

TERCERA MEDICIÓN DE LA GRAN ENCUESTA NACIONAL SOBRE JÓVENES

SEGUNDA FASE: PANORAMA REGIONAL



EL TIEMPO



CIFRAS & CONCEPTOS
INFORMACIÓN INTELIGENTE®

El presente proyecto se ha realizado cumpliendo los lineamientos de la Norma Internacional ISO 20252 versión 2012.

Ficha técnica

Persona natural o jurídica que lo encomendó	Universidad del Rosario
Fuente de financiación	Universidad del Rosario
Persona jurídica que realizó el estudio	Cifras & Conceptos S.A
Objetivo	Aplicar una encuesta a jóvenes para conocer la percepción que tienen con respecto a las marchas que se han presentado en los últimos días en Colombia, sus expectativas, anhelos y frustraciones, así como identificar posibles alternativas que visionan para resolver dichas problemáticas.
Población objetivo	Hombres y mujeres entre 18 y 32 años de edad, residentes habituales en la zona urbana de 13 ciudades capitales de departamento del país, de todos los niveles socioeconómicos.
Ámbito geográfico del estudio	Bogotá, Medellín, Cali, Barranquilla, Cúcuta, Bucaramanga, Pasto, Cartagena, Villavicencio, Neiva, Pereira, Montería y Manizales.
Procedimiento utilizado para la selección de las unidades	Las premisas para la selección de las unidades de observación corresponden a las de un diseño estadístico de muestreo probabilístico, por etapas, estratificado de marco de áreas y lista. El marco de muestreo utilizado corresponde a unidades de observación previamente entrevistadas a través de encuestas de hogares en desarrollo de las mediciones de estudios realizados entre 2016 y 2020.
Marco muestral	Información disponible del Censo Nacional de Población y Vivienda 2018 a nivel de manzana cartográfica y sus proyecciones a 2021 y directorio telefónico construido en desarrollo de la aplicación previa de encuestas en hogares de estudios realizados por la firma entre 2016 y 2020.
Tamaño de la muestra y margen de error	2556 Encuestas, distribuidas por ciudad como se indica a continuación: Bogotá 422, Medellín 278, Cali 281, Barranquilla 200, Cúcuta 157, Bucaramanga 161, Pasto 151, Cartagena 197, Villavicencio 155, Neiva 112, Pereira 159, Montería 161 y Manizales 122. Margen de error: 3.7% para el total de la muestra, con una confiabilidad del 95% de confiabilidad para fenómenos observados con una frecuencia mínima del 25%. Por ciudad, el margen máximo observado es inferior al 10% con una confiabilidad del 95% para fenómenos observados con una frecuencia mínima del 45%.
Universo representado	4.4 millones de personas entre 18 y 32 años de edad de la zona urbana de los municipios que conforman el ámbito geográfico de estudio.
Método de ponderación	Los resultados de la muestra se calibran utilizando las variables región geográfica, grupos etarios, sexo y nivel socioeconómico del hogar.
Fechas de trabajo de campo	6 al 12 de mayo de 2021.
Técnica utilizada para la selección de la muestra	Encuesta presencial y telefónica en hogares.
Número de encuestadores y supervisores	18 supervisores y 127 encuestadores
Gerentes del proyecto	César Caballero, con apoyo de Daniela Cano y Manuel Cadrazco
Estadístico	Miguel Ángel León

Preguntas

- Sexo
- ¿Cuántos años tiene?
- En el recibo de la luz de su domicilio, ¿qué estrato sale reportado?
- ¿Qué hace usted principalmente?
- ¿Cuál es el nivel educativo más alto alcanzado por usted?
- ¿Usted tiene hijos?
- ¿Usted tiene mascotas?
- Ubique su posición ideológica, en una escala de 1 a 6 donde 1 es una posición de izquierda y 6 es una posición de derecha.
- ¿Usted se siente representado por el actual Paro Nacional?
- Durante el paro nacional del 2019, ¿Usted se manifestó de alguna forma?
- Durante el actual paro (2021), ¿Usted se ha manifestado de alguna forma?
- ¿Usted siente que está protestando por?...
- ¿De qué formas se ha manifestado?
- ¿De qué manera fue convocado a movilizarse?
- Sin tener en cuenta lo que ha visto en redes sociales y/o Whatsapp, usted, ¿de qué ha sido testigo directo presencialmente en el marco del Paro Nacional?
- Para usted, ¿existe alguna relación entre las marchas y los actos de vandalismo?
- ¿Usted considera que los actos de vandalismo en el marco del Paro Nacional han sido influenciado por actores externos?
- ¿Cuáles?
- ¿Usted está considerando seguir o empezar a movilizarse en los próximos días o semanas?
- ¿Durante cuánto tiempo está dispuesto a seguir movilizándose?
- ¿Usted considera que la protesta social genera resultados positivos y/o negativos?
- ¿Usted considera que la actual coyuntura por el Paro Nacional tendrá efectos sobre?

Preguntas

- De la siguiente lista ¿cuáles son los cinco PRINCIPALES problemas que afectan al país?
- El Comité Nacional del Paro ha exigido los siguientes temas para su negociación con el Gobierno Nacional. ¿Usted con cuáles está de acuerdo?
- De las siguientes razones que justifican las protestas pacíficas ¿cuáles considera las más importantes?
- De las emociones que le voy a mencionar a continuación, ¿cuáles son las DOS MÁS DOMINANTES que surgen en su vida a raíz de la coyuntura actual del paro?
- Frente al último año, ¿usted siente que su situación ha:
- Frente a la situación causada por el paro nacional de los últimos días, ¿qué cree usted que debería hacer el Gobierno Nacional para que usted sintiera que puede dejar de protestar o que la protesta va a parar?
- Si el Comité del Paro llama a detener las manifestaciones, usted, ¿acogería ese llamado o creería que los que están protestando deberían parar?
- ¿Qué siente usted, que es lo que más deslegitima al Paro Nacional?
- De las siguientes instituciones y figuras, ¿en cuáles confía?
- ¿Usted ha votado alguna vez?
- ¿Usted piensa votar en las elecciones 2022 (Congreso y Presidencia)?
- ¿Usted cree que votar es una forma de ayudar a transformar y solucionar los problemas del país?
- ¿Usted cree que la actual coyuntura va a influenciar la forma en la que usted va a votar en las elecciones 2022?
- Teniendo en cuenta la coyuntura actual y pensando en las elecciones de 2022, ¿usted votaría por un candidato?...

CUATRO SEGMENTOS DE JÓVENES



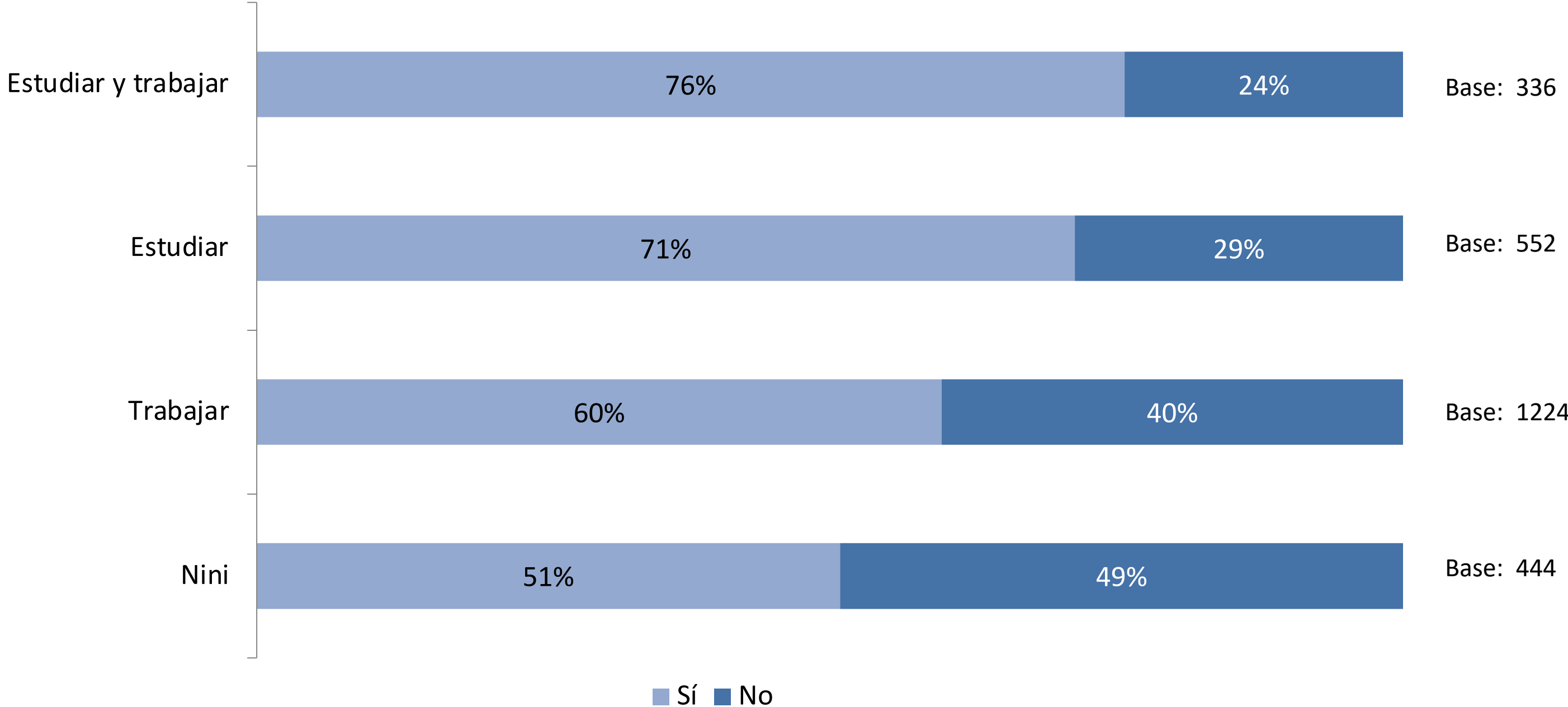
Universidad del
Rosario

EL TIEMPO

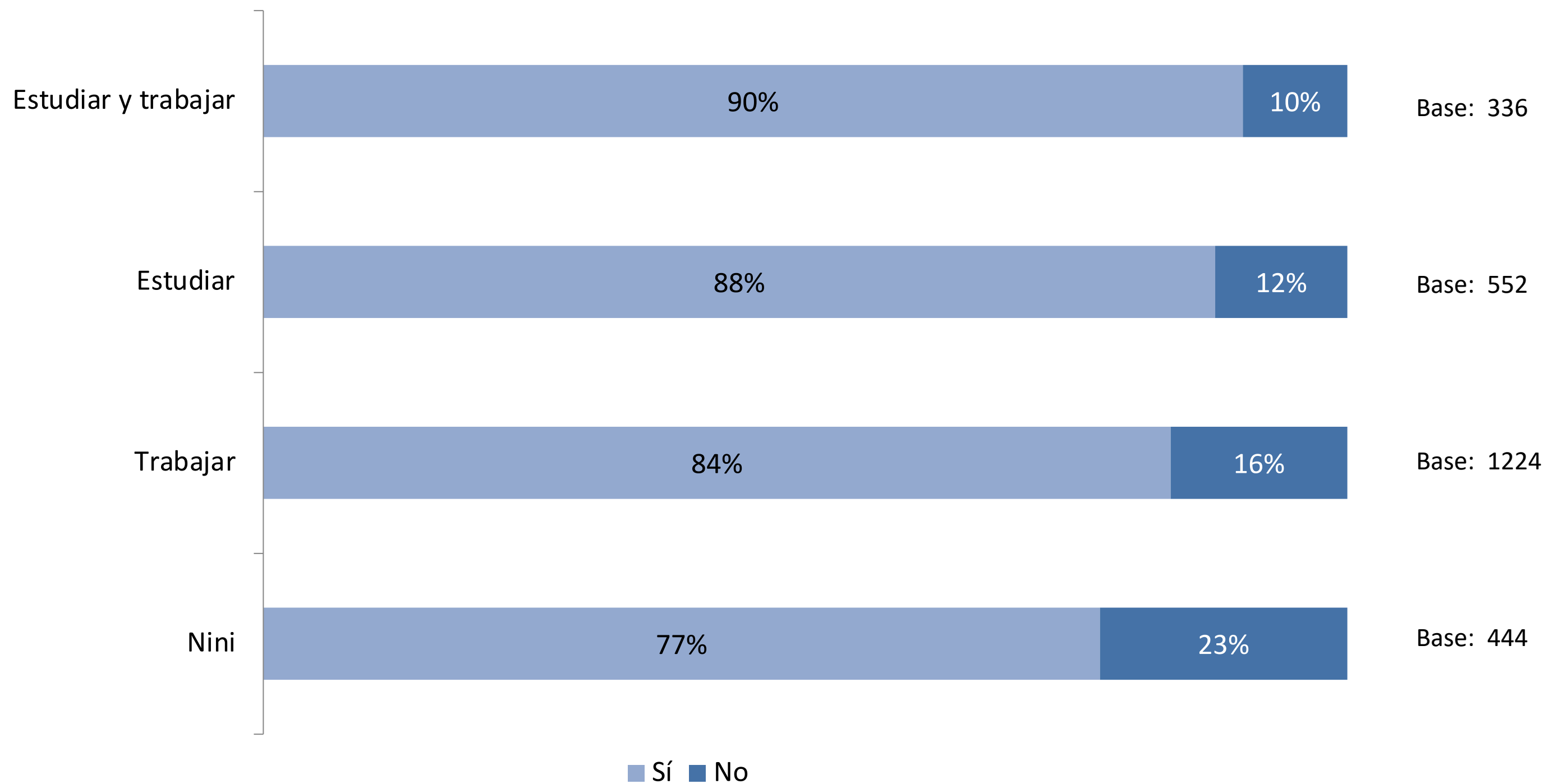


CIFRAS & CONCEPTOS
INFORMACIÓN INTELIGENTE®

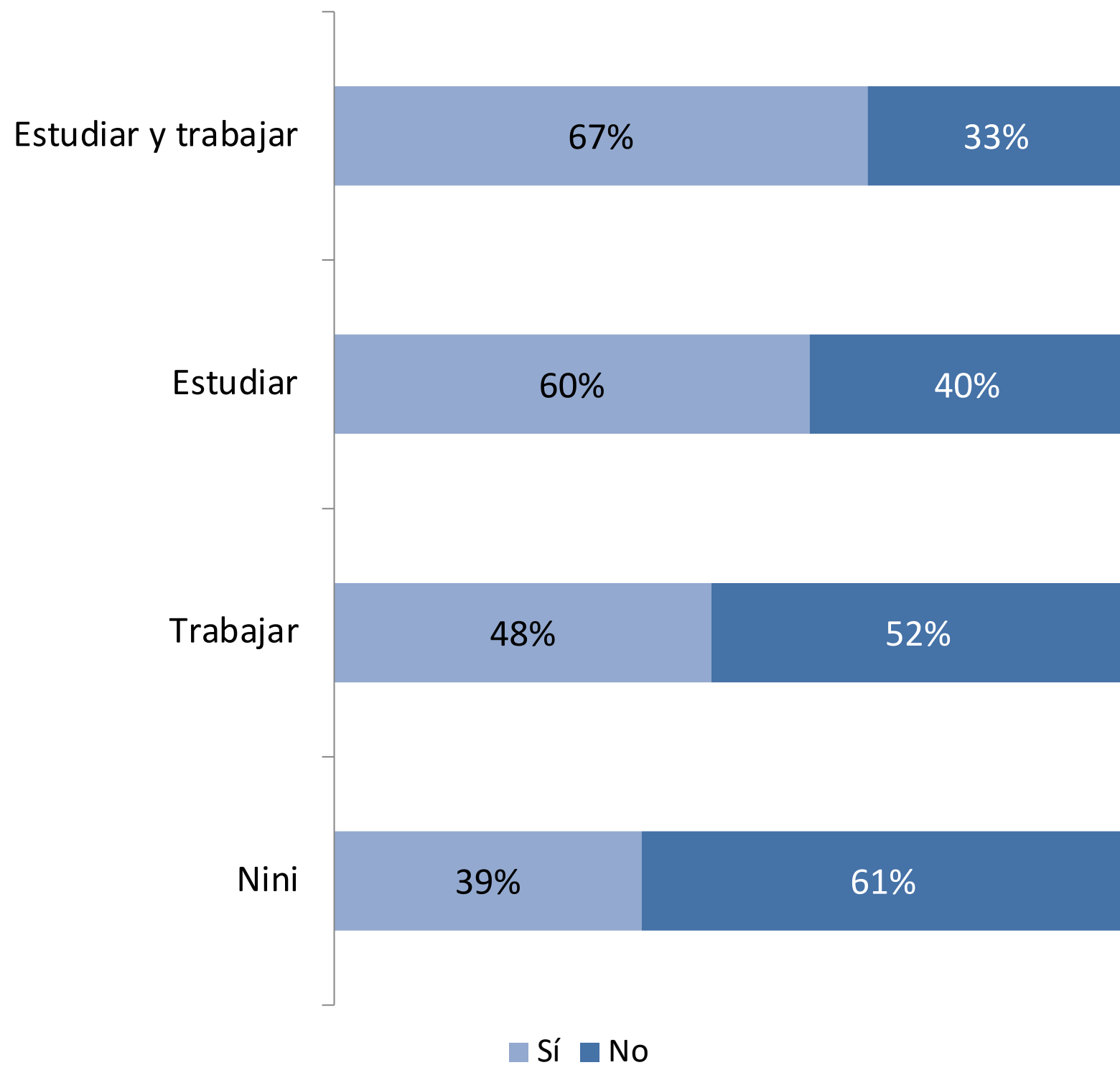
Durante el actual paro (2021), ¿Usted se ha manifestado de alguna forma?



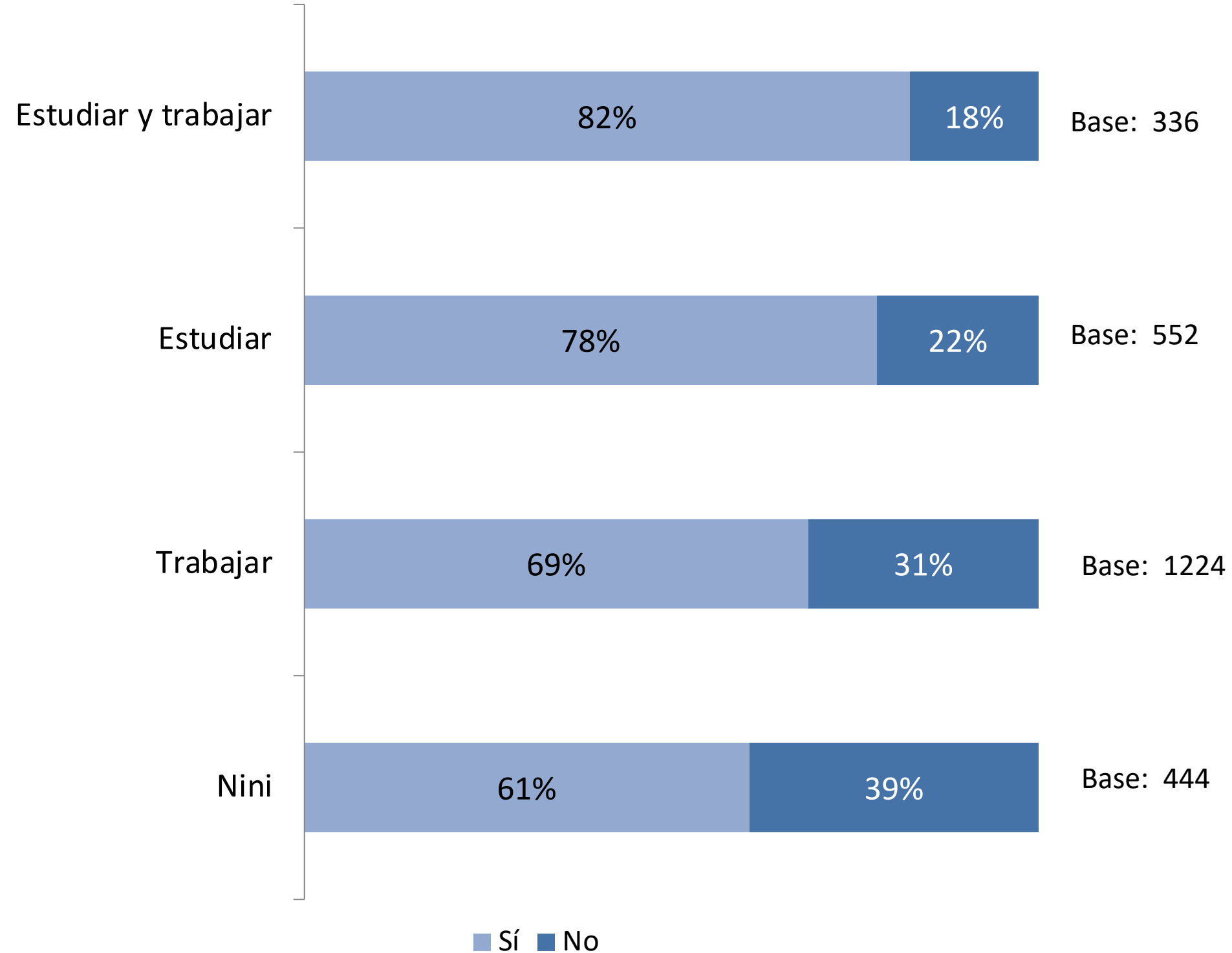
¿Usted se siente representado por el actual Paro Nacional?



¿Usted está considerando seguir o empezar a movilizarse en los próximos días o semanas?

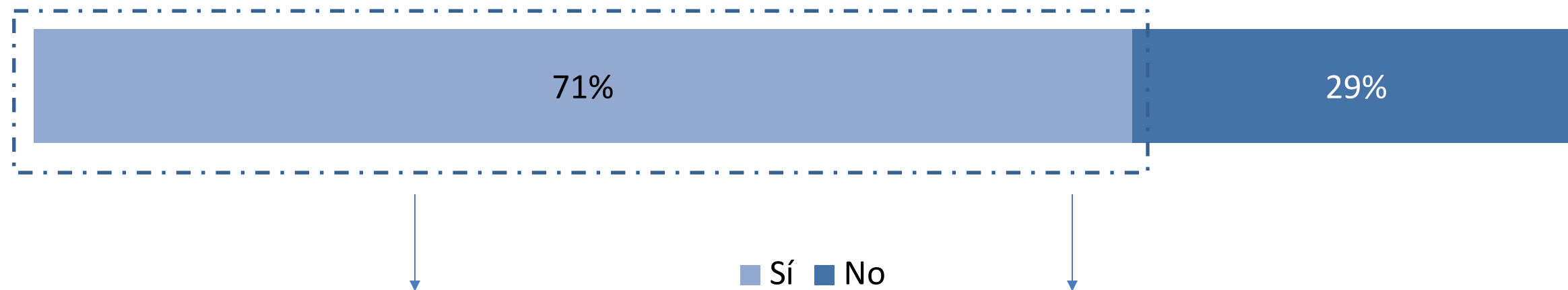


¿Usted considera que la protesta social genera resultados positivos y/ o negativos?

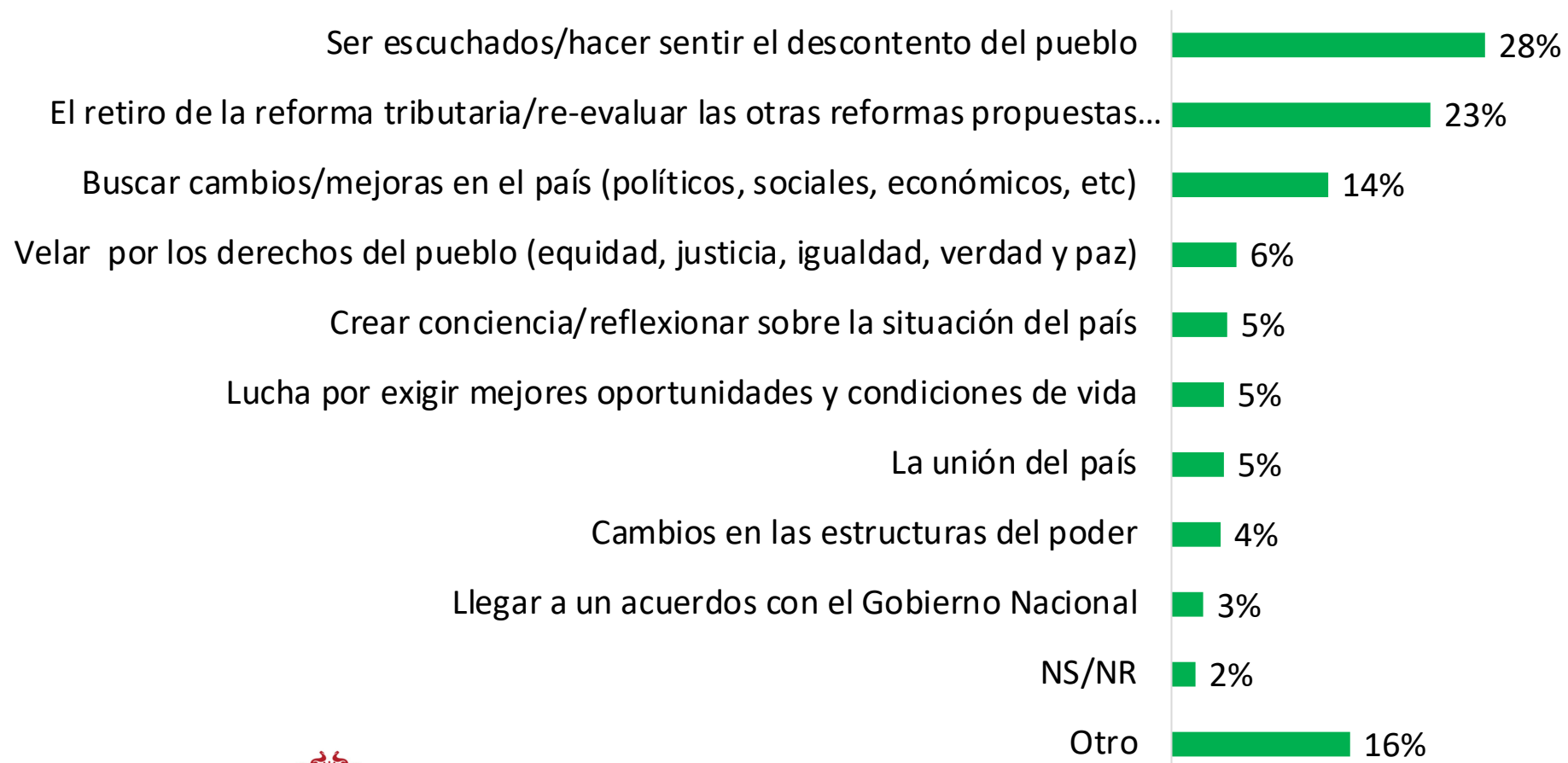


¿Usted considera que la protesta social genera resultados positivos y/ o negativos?

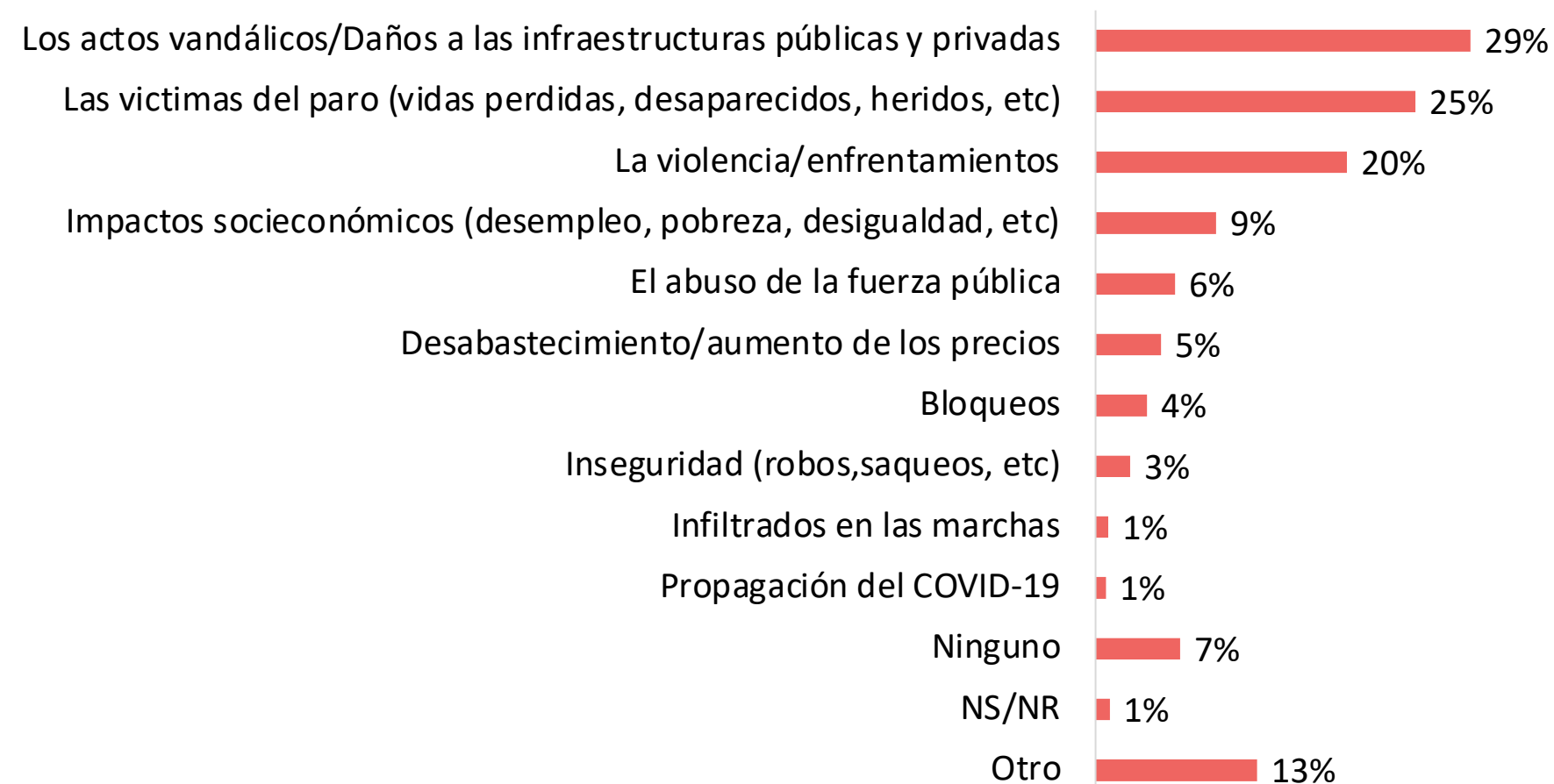
Resultados generales



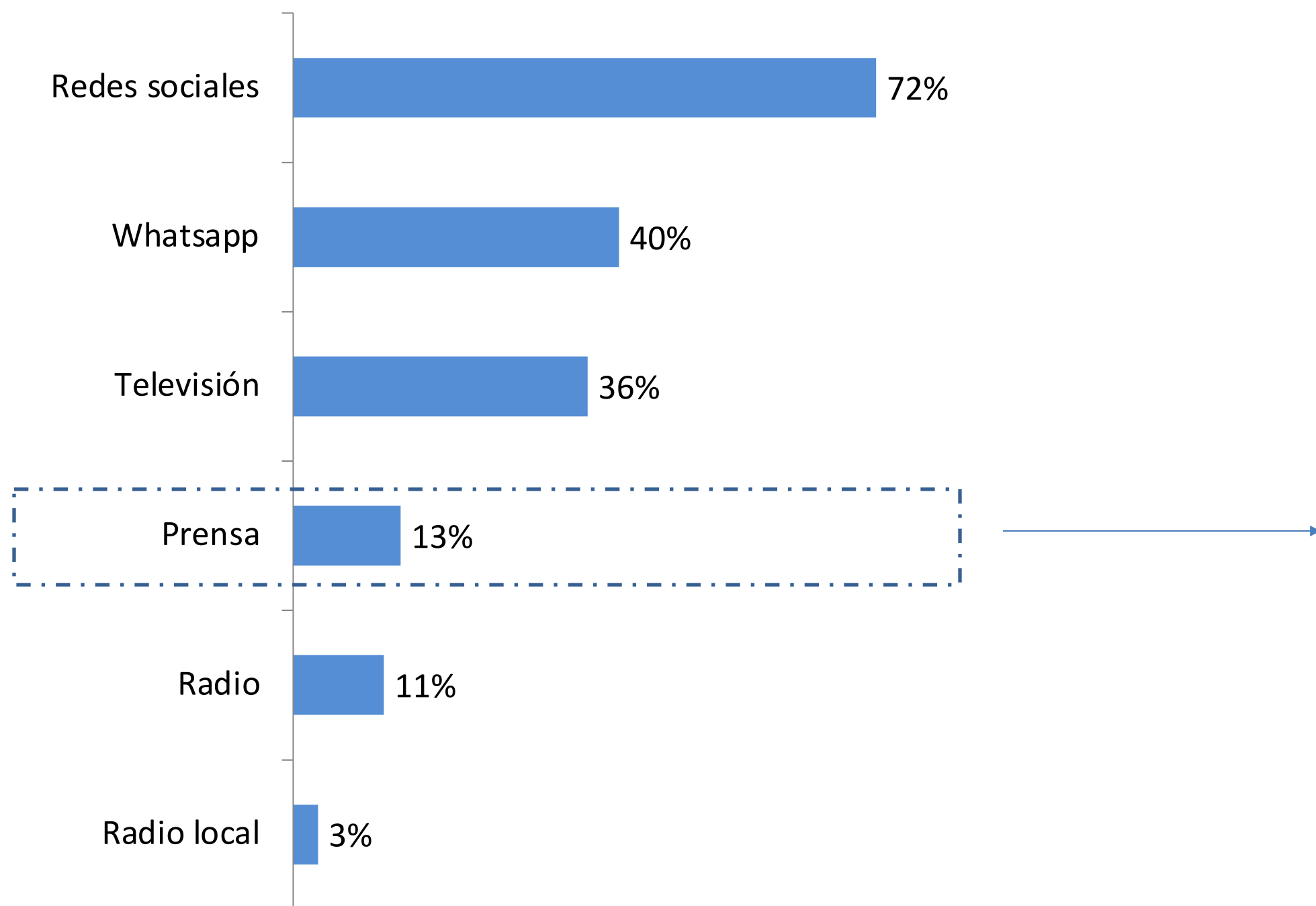
Positivos



Negativos

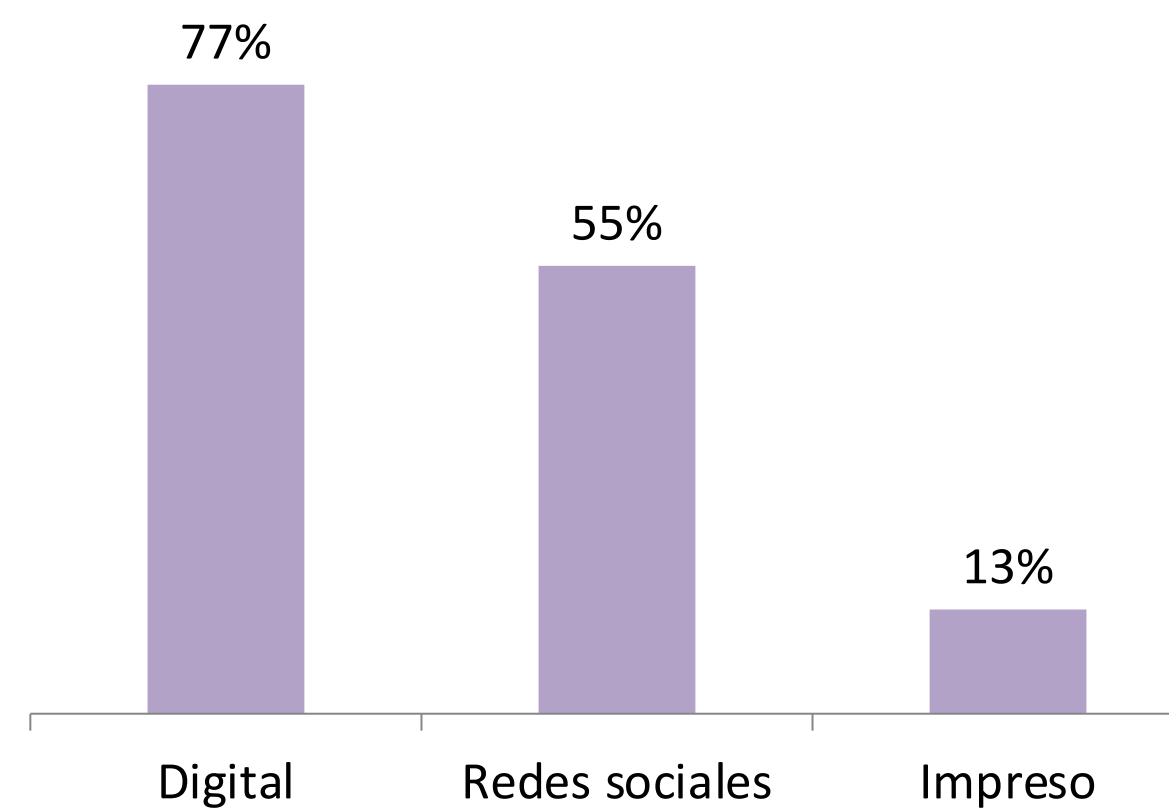


Usted, para mantenerse informado sobre el paro nacional, ¿qué medios consulta?



Base: 2556

¿En qué plataforma consulta la prensa?



Base: 338



ZOOM REGIONAL



Universidad del
Rosario

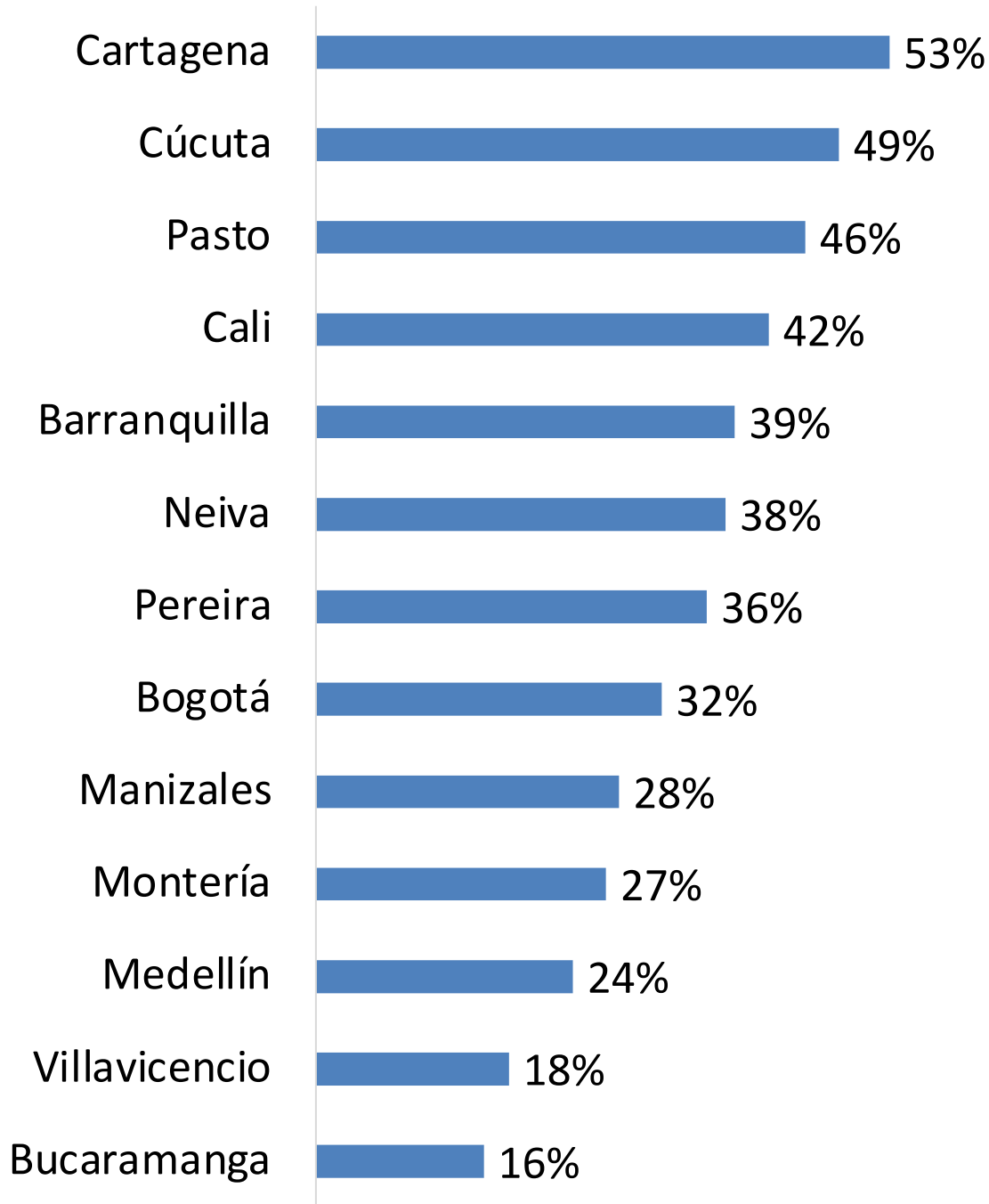
EL TIEMPO



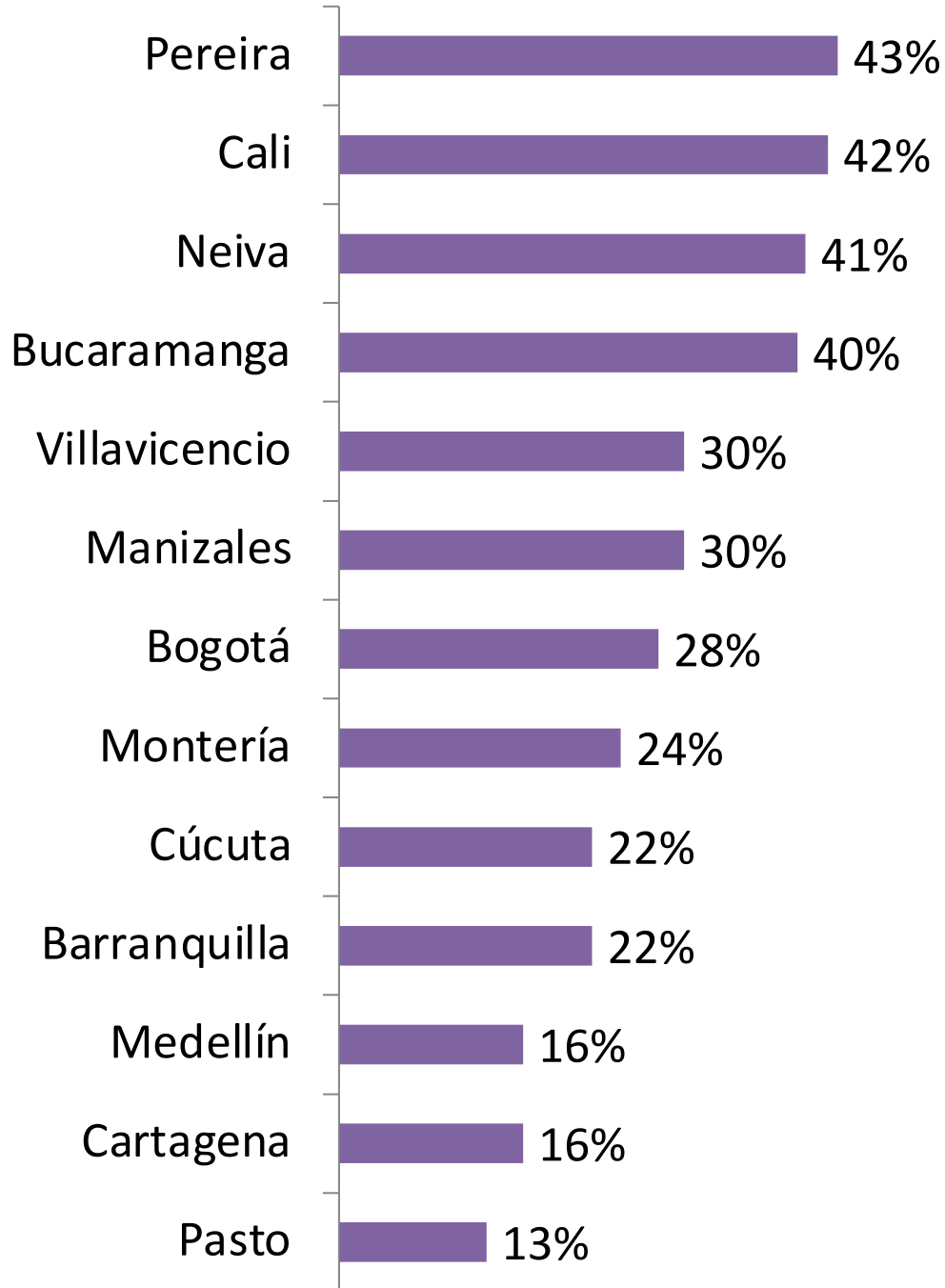
CIFRAS & CONCEPTOS
INFORMACIÓN INTELIGENTE®

Emociones que más predominan en los jóvenes, en el marco del actual paro nacional:

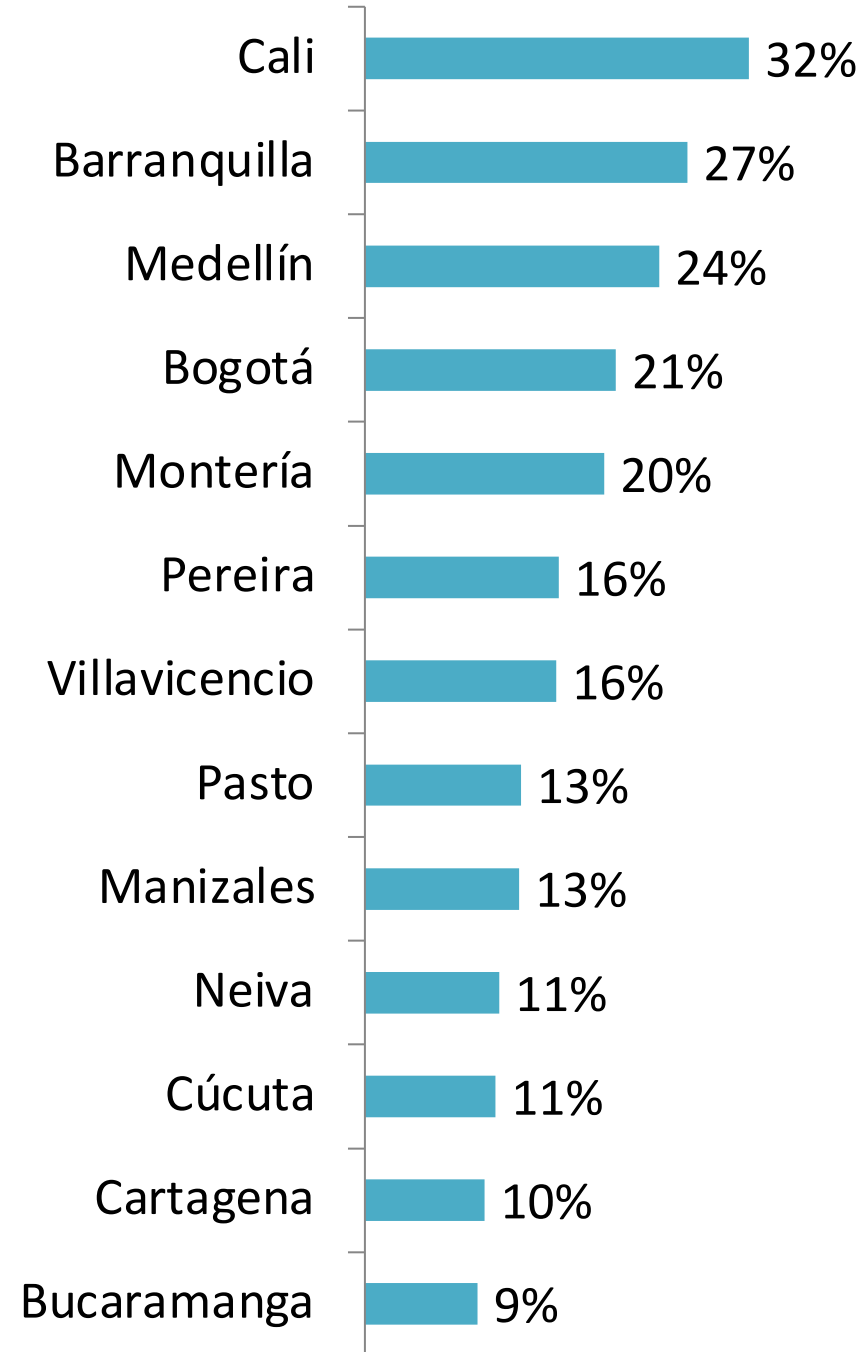
TRISTEZA



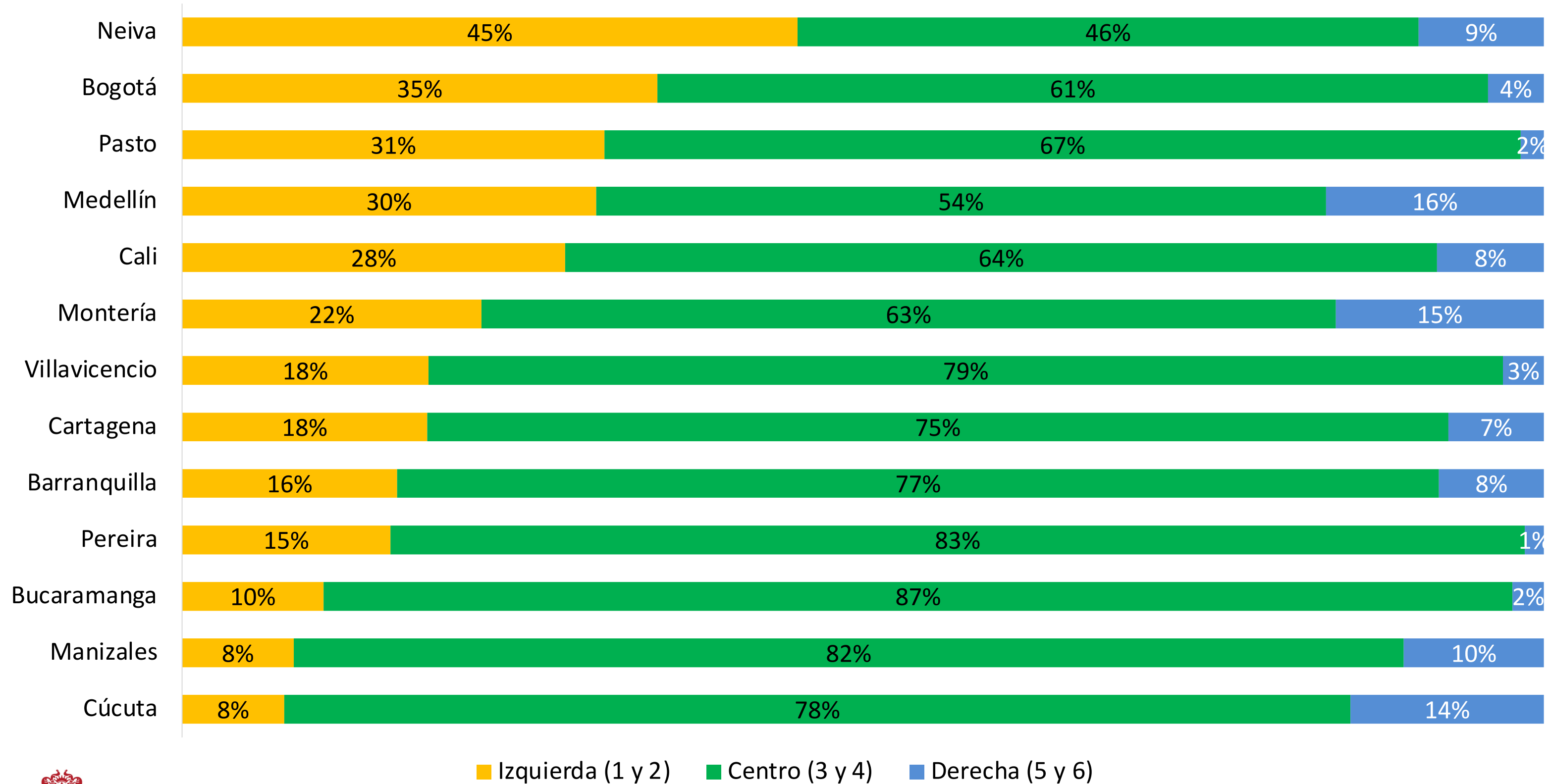
IRA



RABIA



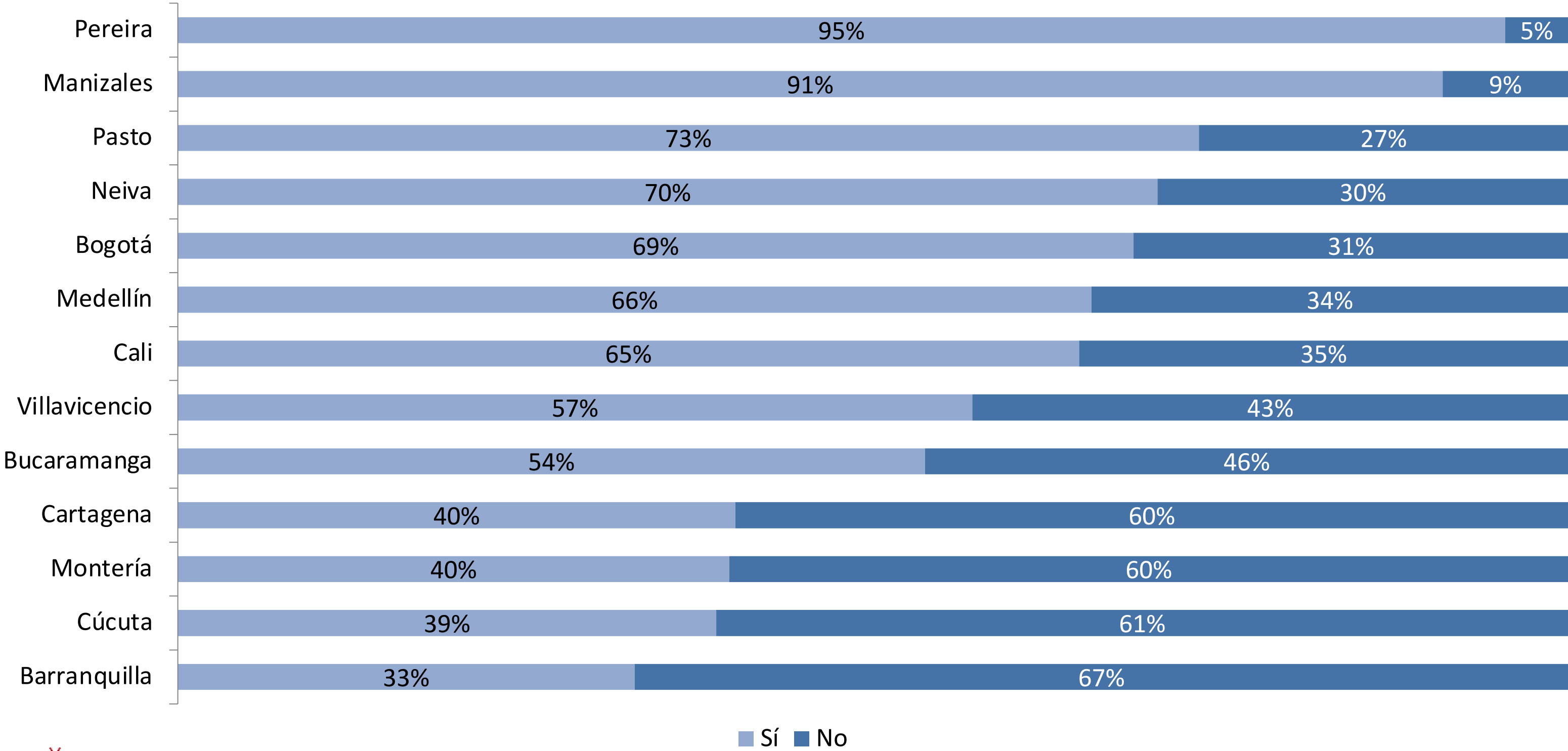
Ubique su posición ideológica, en una escala de 1 a 6 donde 1 es una posición de izquierda y 6 es una posición de derecha:



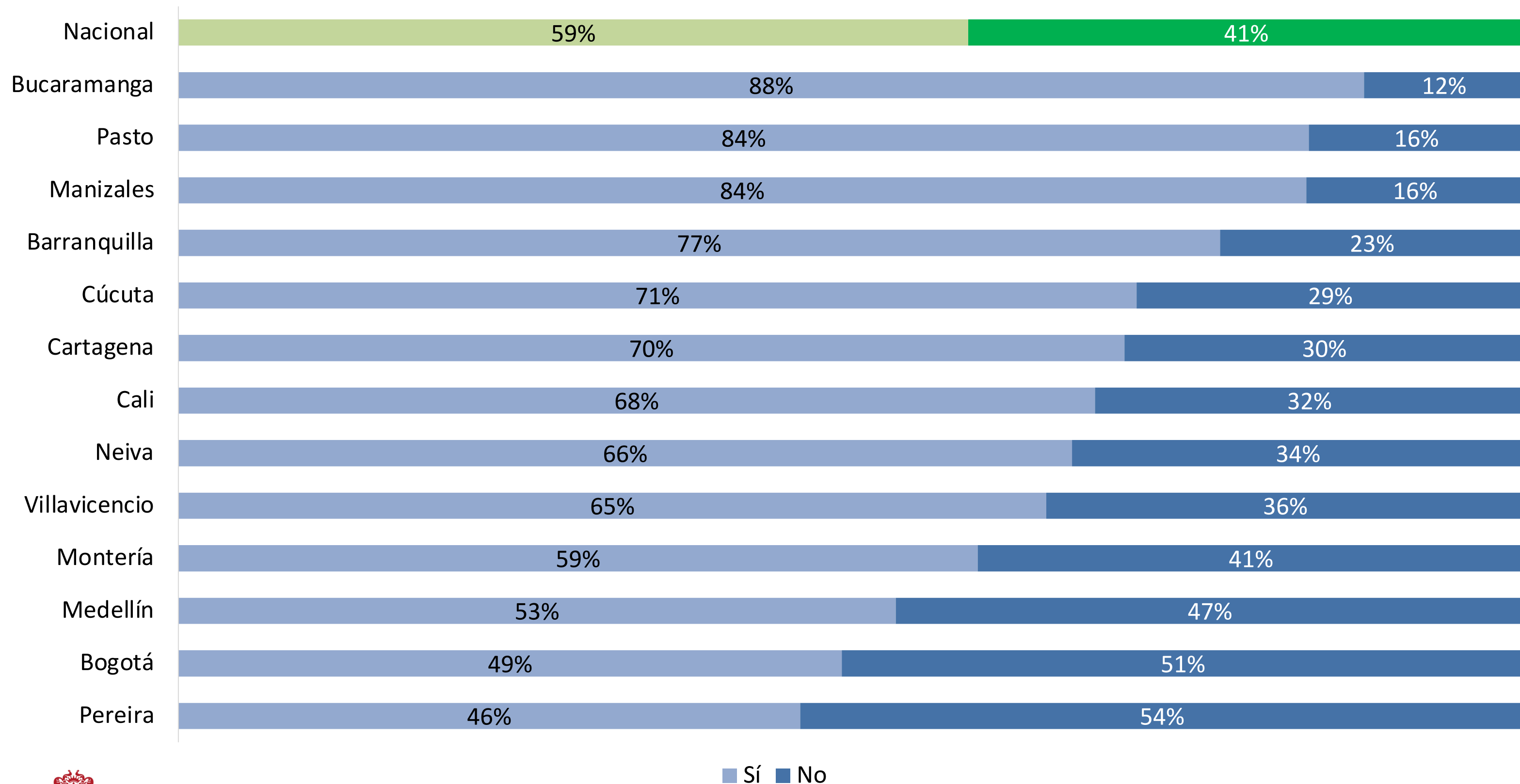
■ Izquierda (1 y 2) ■ Centro (3 y 4) ■ Derecha (5 y 6)



Durante el actual paro (2021), ¿usted se ha manifestado de alguna forma?



Si el Comité del Paro llama a detener las manifestaciones, usted, ¿acogería ese llamado o creería que los que están protestando deberían parar?



PANORAMA POR CIUDADES

SE RESALTAN POR CADA CIUDAD LOS TEMAS QUE DIFIEREN DEL PROMEDIO NACIONAL



Universidad del
Rosario

EL TIEMPO



CIFRAS & CONCEPTOS
INFORMACIÓN INTELIGENTE®

BARRANQUILLA

Las emociones que predominan son: Tristeza (**39%**) y Rabia (**27%**).

Confían más en las entidades gubernamentales que el promedio nacional.

La confianza en la Presidencia de la República es del **27%**, en la Policía Nacional es **26%** y en los partidos políticos **20%**.

El **82%** se siente representado por el Comité del Paro.

El **76%** de quienes se están manifestando lo hacen respondiendo al llamado del Comité Nacional del Paro.

Sobre los principales problemas del país, llama la atención "Empleo" con un **92%** e "Inseguridad" con **67%**.

Durante el Paro del 2019 y ahora, se manifestaron **menos** que el promedio nacional: **26% (2019)** y **33% (2021)**.

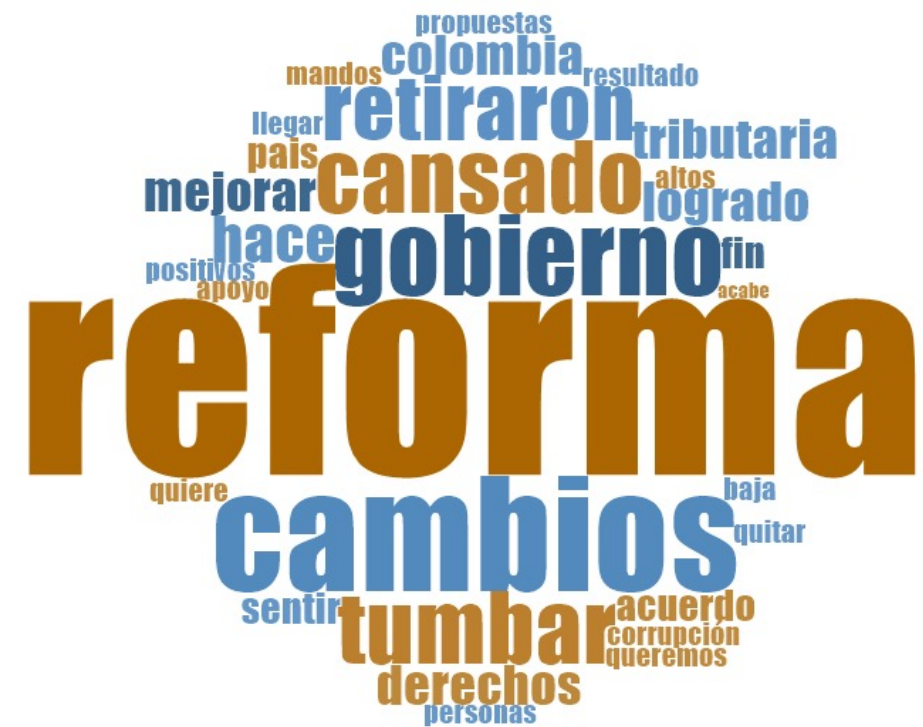
Las figuras políticas de los partidos de gobierno representan más a los barranquilleros: **41%**.

Se han manifestado menos a través de **cacelorazos (10%)** y **bloqueos en las calles (5%)** que el promedio nacional.



BARRANQUILLA

Sentimientos positivos



Sentimientos negativos



Propuestas para que la protesta se detenga



BOGOTÁ D.C.

90 de cada **100** jóvenes en Bogotá se sienten representados por el actual paro.

Se reflejan altos niveles de participación en todas las formas de protesta: particularmente, cacerolazo, **56%**, en las calles, **53%**, y redes sociales con **70%**.

88 de cada **100** jóvenes de Bogotá consideran que protestar tiene efectos: el más alto de las ciudades.

La participación en la votación de los jóvenes en Bogotá es mayoritaria: **8** de cada **10** lo han hecho.

Bogotá es donde los jóvenes ven mayor relación entre las marchas y los hechos de vandalismo: **43%**.

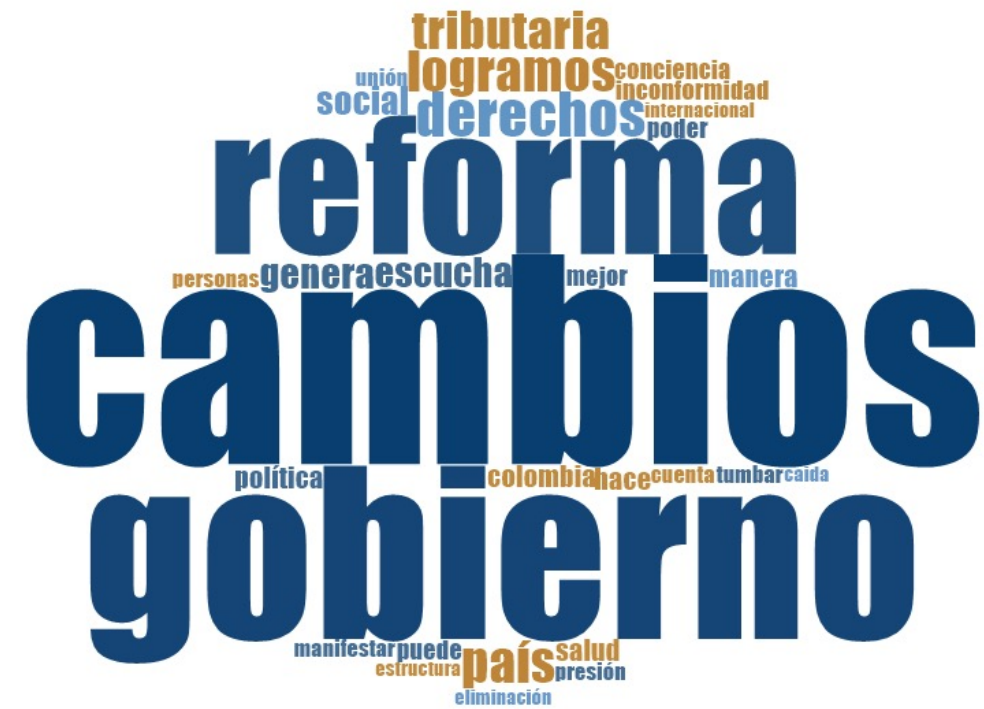
Se presenta una baja representación en el gobierno nacional (**5%**), el gobierno local (**9%**) y las figuras políticas del gobierno (**5%**).

Los jóvenes han sido más testigos de cacerolazos, **74%**, marchas pacíficas, **71%**, muestras culturales, **64%**, y bloqueos con **62%**.

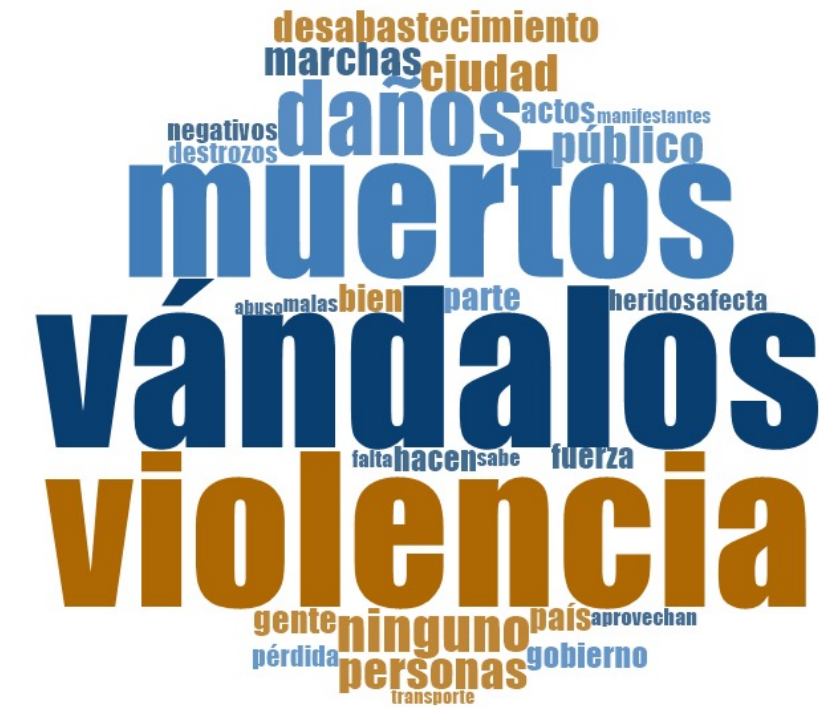


BOGOTÁ D.C.

Sentimientos positivos



Sentimientos negativos



Propuestas para que la protesta se detenga



BUARAMANGA

Se registra la segunda más alta representación entre los jóvenes por el actual paro: **98%**.

La participación de los jóvenes en el paro, entre el 2019 y el 2021, cambió de manera importante: pasó de **15% a 54%**.

Los actores externos que explican los hechos vandálicos, según los jóvenes de la ciudad, es mayoritariamente los extranjeros con **77%**.

Se mantienen informados a través de las redes sociales: **8** de cada **10** las usan y es la plataforma que usan para consultar la prensa mayoritariamente **97** de cada **100**.

El principal mecanismo de convocatoria es por un grupos de amigos **76%**.

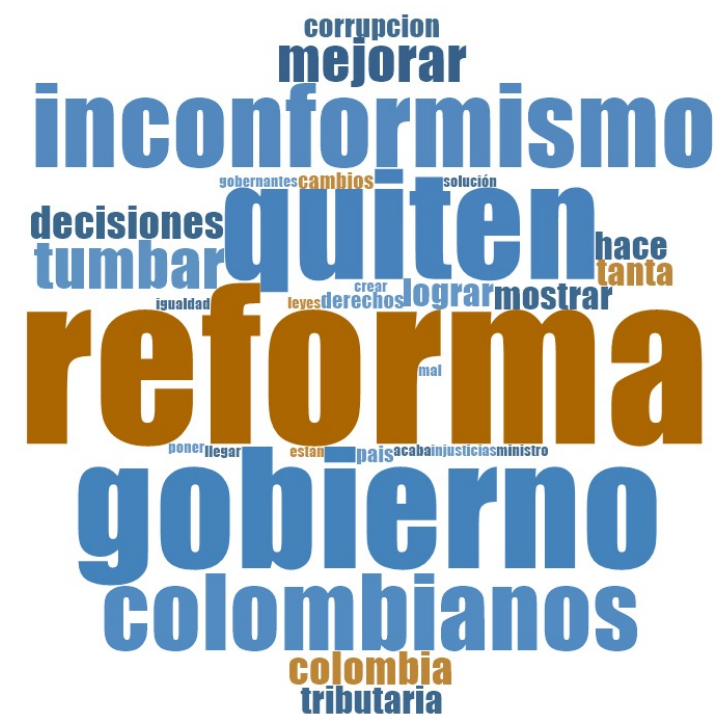
Las emociones que predominan son Ira (**40%**) y Esperanza (**28%**).

Si el Comité Nacional del Paro llama a detener las manifestaciones, **88** de cada **100** jóvenes acataría la instrucción.



BUARAMANGA

Sentimientos positivos



Sentimientos negativos



Propuestas para que la protesta se detenga



CALI

Las instituciones que cuentan con mayor confianza son: universidades públicas (**47%**) y la Iglesia católica (**42%**).

Bajo nivel de representación en las instituciones, particularmente para el gobierno nacional (**7%**), local (**4%**) y las figuras políticas de los partidos del gobierno (**7%**).

Los jóvenes han sido más testigos de vandalismo, **60%**, que el promedio de las otras ciudades.

Las emociones que predominan son: Ira (**43%**) y Tristeza (**42%**).

En el **2019**, **2** de cada **3** jóvenes no participaron en el Paro. **Ahora**, **2** de cada **3** han participado.

Los actores externos que explican los hechos vandálicos son mayoritariamente bandas criminales **81%** y fuerza pública encubierta con **83%**.

Muestra niveles de participación en todas las formas de protesta más altos que el promedio, particularmente: cacerolazo, **62%**, en las calles, **65%**, y redes sociales con **75%**.

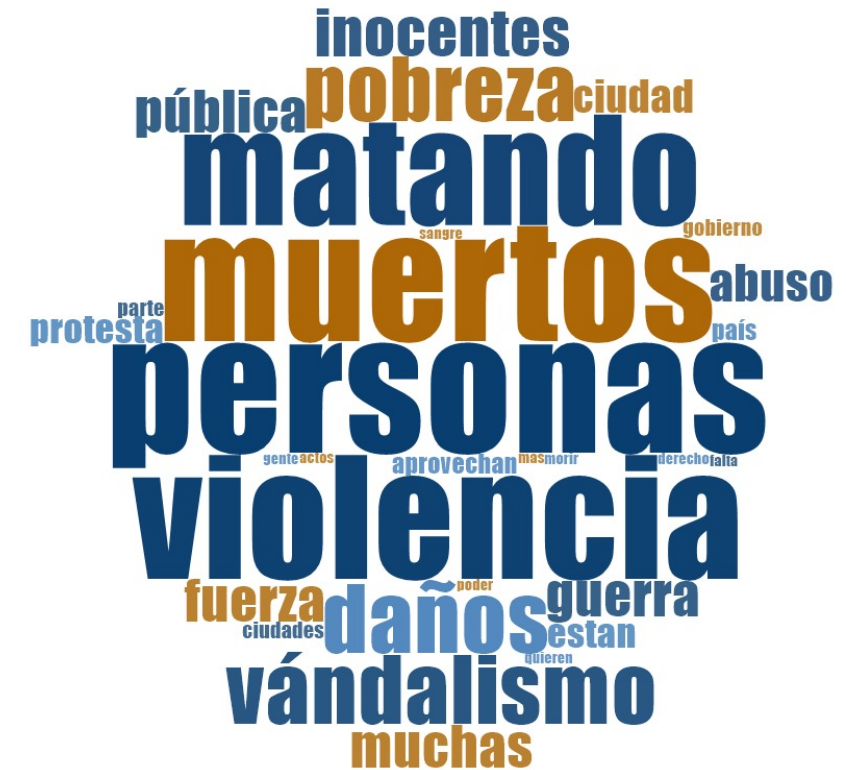


CALI

Sentimientos positivos



Sentimientos negativos



Propuestas para que la protesta se detenga



CARTAGENA

El porcentaje de los jóvenes cartageneros que trabaja, **35%**, es menor que el promedio nacional y el que busca trabajo, **20%**, es mayor que el nacional.

Las instituciones que cuentan con mayor confianza son las universidades públicas, **55%**, y la Iglesia católica, **47%**.

Mayor nivel de confianza en las entidades de control que el promedio nacional: Defensoría del Pueblo (**32%**), Fiscalía General (**25%**), Contraloría General (**23%**), Procuraduría General (**22%**).

El **68%** de los encuestados no sale a movilizarse.

Sobre las motivaciones para manifestarse, llama la atención el rechazo a la violencia con un **97%**.

Las emociones que predominan son: Tristeza (**53%**) y Miedo (**35%**)

Durante el Paro del 2019 y ahora, afirman haberse manifestado **menos** que el promedio nacional: **24% (2019)** y **40% (2021)**.

Se expresan más a través de redes sociales (**87%**) que el promedio nacional.

El Comité Nacional del Paro tiene un amplio apoyo en Cartagena: **84%**.



CARTAGENA

Sentimientos positivos



Sentimientos negativos



Propuestas para que la protesta se detenga



CÚCUTA

El **49%** de los jóvenes en la ciudad manifiestan sentir tristeza.

Solo el **24%** de los jóvenes están dispuestos a seguirse movilizandoo el tiempo que sea necesario.

El **39%** piensa que el tratamiento que la dan los medios de comunicación a las manifestaciones deslegitima el paro.

El **78%** manifiesta ser de centro, el **14%** de derecha y solo el **8%** de izquierda.

El **72%** de los encuestados argumentan no salir a manifestarse.

9 de cada 10 jóvenes argumentan que la falta de empleo es una razón fundamental para movilizarse.

La confianza en las fuerzas militares es alta: **54%**.



CÚCUTA

Sentimientos positivos



Sentimientos negativos



Propuestas para que la protesta se detenga



CIFRAS & CONCEPTOS
INFORMACIÓN INTELIGENTE™



Universidad del
Rosario

EL TIEMPO

MANIZALES

El **85%** de los encuestados afirma haber sido testigo presencial de abusos de la fuerza pública.

Las organizaciones estudiantiles tienen una representatividad del **87%**, y el Comité Nacional del Paro, **89%**.

El **79%** de los jóvenes en la ciudad consideran que un actor externo que causa actos vandálicos es la fuerza pública encubierta.

El Gobierno Nacional cuenta con un importante nivel de representatividad con el **53%**.

El **61%** y el **63%** argumentaron que fueron convocados a manifestarse por vecinos y familia respectivamente.

El **78%** de los jóvenes en la ciudad consideran que un actor externo que causa actos vandálicos son las bandas criminales.



MANIZALES

Sentimientos positivos



Sentimientos negativos



Propuestas para que la protesta se detenga



MEDELLÍN

Reportaron con menor frecuencia trabajar (**40%**) y son los que reportaron una frecuencia mayor sobre estar estudiando (**29%**).

Se registra las más baja representación entre los jóvenes por el actual paro: **70%**.

Se identifican mayores frecuencias en las motivaciones por las cuales protestan, siendo las más altas: rechazo al gobierno nacional (**95%**), rechazo a la violencia (**94%**) y rechazo al gobierno local (**89%**).

Las emociones que predominan son Miedo (**26%**) y Rabia (**24%**).

Casi no pertenecen a hogares unipersonales, solo el **1%**.

Se mantienen informados a través de WhatsApp: **9 de cada 10** y redes sociales: **7 de cada 10**.

Los actores externos que explican los hechos vandálicos, según los jóvenes es mayoritariamente los grupos de extrema derecha **41%**.



MONTERÍA

El porcentaje de los jóvenes que trabaja es del **30%** y el que busca trabajo es de **21%**.

Sobre los principales problemas del país, se destaca “Empleo” (**91%**) y abuso de la fuerza pública (**8%**).

Durante el Paro del 2019 y ahora, los jóvenes afirman haberse manifestado **20% en 2019 y 40% en 2021**.

El **54%** de los jóvenes se siente representado por el Paro Nacional.

Esperanza (**35%**) y miedo (**28%**) son las emociones que más sienten los jóvenes.

Se destaca la confianza de los jóvenes en la **Presidencia de la República: 29%**, las fuerzas militares, **43%**, y la Policía Nacional, **33%**.



MONTERÍA

Sentimientos positivos



Sentimientos negativos



Propuestas para que la protesta se detenga



NEIVA

7 de cada 10 jóvenes de la ciudad se han manifestado del alguna forma este año.

La representatividad que tienen las organizaciones estudiantiles (**93%**) y el Comité Nacional del Paro (**82%**) son considerables.

El **57%** de los jóvenes está dispuesto a seguirse movilizandoo el tiempo que sea necesario.

El **75%** de las personas ha usado las redes sociales para manifestarse.

Marchas pacíficas (89%) y cacerolazos (73%) es lo que más han visto los jóvenes en la ciudad.



NEIVA

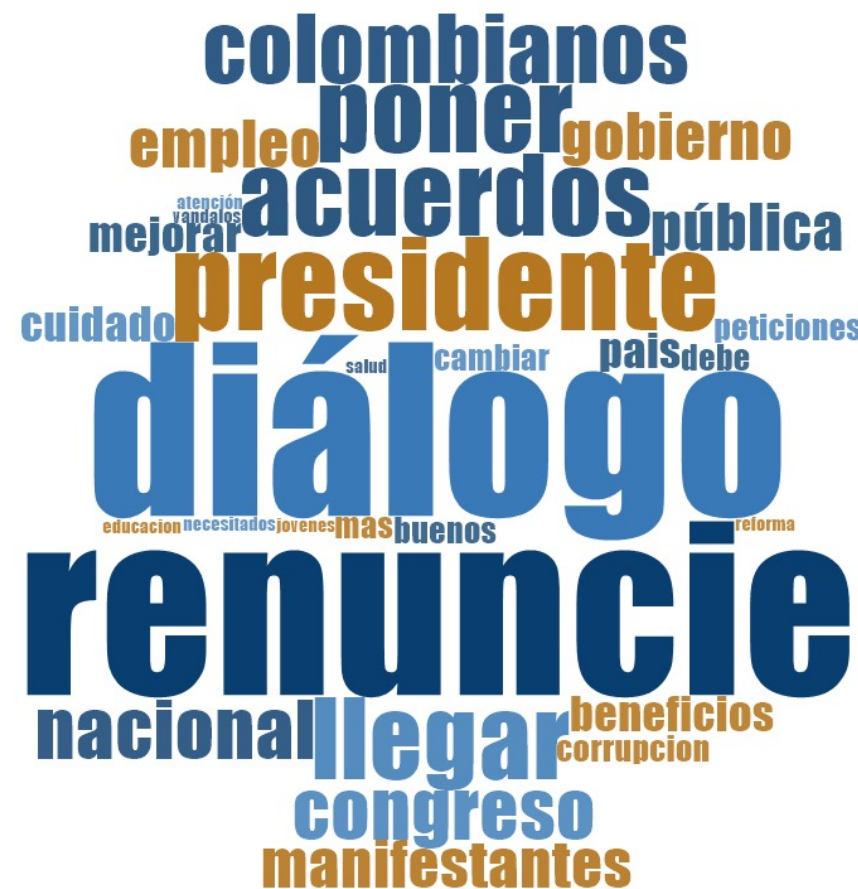
Sentimientos positivos



Sentimientos negativos



Propuestas para que la protesta se detenga



PASTO

El **78%** y el **73%** respectivamente argumenta haberse manifestado mediante cacerolazos y marchas.

El **97%** de los jóvenes se siente representado por el Paro Nacional.

El **95%** de los jóvenes fue contactado para manifestarse por redes sociales.

El **92%** de los jóvenes en Pasto de sienten representados por el Comité del Paro, y el **93%** de las organizaciones estudiantiles.

El **67%** de los encuestados manifiesta ser de centro, el **31%** de izquierda y solo el **2%** de derecha.



PASTO

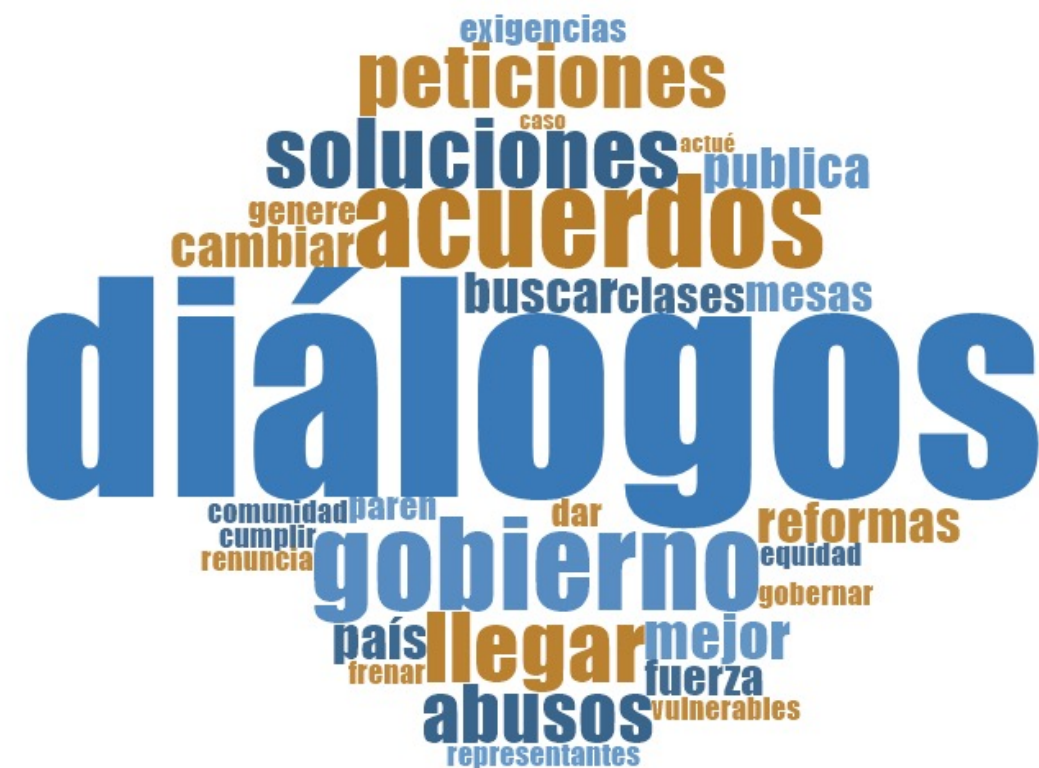
Sentimientos positivos



Sentimientos negativos



Propuestas para que la protesta se detenga



PEREIRA

El porcentaje de los jóvenes se siente representado por el paro nacional es del **95%**.

Es significativa la participación en las manifestaciones: **78% en 2019 y 96% en 2021.**

La **totalidad de los encuestados desconfía** de la Policía Nacional, la Fiscalía General de la Nación, y de la Contraloría General de la República.

El porcentaje de jóvenes entrevistados que se sienten representados por el gobierno nacional es de **31%**, por el gobierno local **31%** y por los políticos del partido de gobierno **26%**.

Las emociones que predominan son: Ira (**43%**) y Tristeza (**36%**)

Solo el **2%** considera que los actos vandálicos deslegitiman el Paro.

Han sido testigos directos de abusos de la fuerza pública (**89%**), eventos culturales (**87%**) y marchas pacíficas (**86%**).

El **30%** de los jóvenes nunca ha votado y el **76%** votaría por un candidato de Centro en las próximas elecciones.



PEREIRA

Sentimientos positivos

mejore
pone b25
deje atención
abuso
acabe fin
cosa
gobierno
positivos

Sentimientos negativos

matando
policia
negativos
b25
muertes

Propuestas para que la protesta se detenga

busque
afectada
partes
diálogo
reunión
caiga comite
gobierno
cumplan
valla
duque
corruptos
salga
bajen aliado
ladrones
hagan políticos
retire
quitar
presidente
renuncia
ivan
acuerdo
aceptar
todas



VILLAVICENCIO

Solo el **11%** considera que hay relación entre la protesta y los actos vandálicos.

Por redes sociales (**85%**) y marchando en las calles (**70%**) son las formas de manifestación más recurrentes en la ciudad.

Ira (**30%**), miedo (**25%**) y desilusión (**25%**) son las emociones que más sienten los jóvenes.

El **30%** de los jóvenes se sienten representados por las organizaciones estudiantiles, solo el **5%** con las figuras de la oposición y el **15%** con los sindicatos.

El **77%** de los jóvenes se ha manifestado por iniciativa propia.



VILLAVICENCIO

Sentimientos positivos



Sentimientos negativos



Propuestas para que la protesta se detenga



Fuentes de las imágenes

- **Diapositiva 1 y 44:** <https://expansion.mx/mundo/2019/11/28/una-semana-de-para-nacional-protestas-en-colombia>
- **Diapositiva 5:** <https://www.elheraldo.co/colombia/gobierno-presenta-nuevo-protocolo-policial-para-protestas-762069>
- **Diapositiva 13:** <https://www.eltiempo.com/politica/gobierno/paro-nacional-cita-entre-duque-y-comite-del-paro-asi-estan-las-posiciones-587266>
- **Barranquilla:** <https://www.eltiempo.com/colombia/barranquilla/toque-de-queda-en-barranquilla-jaime-pumarejo-anuncia-restricciones-564660>
- **Bogotá D.C.:** <https://idpc.gov.co/museo-de-bogota-un-museo-para-bogota/>
- **Bucaramanga:** <https://www.semana.com/nacion/articulo/medidas-por-coronavirus-en-bucaramanga-estas-son-las-restricciones-que-regiran-hasta-el-22-de-enero/202140/>
- **Cali:** <https://occidente.co/cali/>
- **Cartagena:** <https://www.colombia.com/turismo/sitios-turisticos/cartagena/>
- **Cúcuta:** <https://www.avianca.com/uk/es/descubre-y-compra/destinos/vuelos-a-cucuta/>
- **Manizales:** <https://www.hotelesestelar.com/es/destinos/colombia/manizales>
- **Medellín:** https://colombia.as.com/colombia/2020/08/21/actualidad/1598040700_184330.html
- **Montería:** <https://www.elheraldo.co/cordoba/monteria-gano-reconocimiento-internacional-en-el-opcc-740465>
- **Neiva:** <https://www.iberu.edu.co/centro-de-estudios-ibero-neiva/>
- **Pasto:** <https://www.semana.com/asi-funciona-la-energia-en-pasto/542456/>
- **Pereira:** <https://blog.soyrappi.com/cobertura-pereira/>
- **Villavicencio:** <https://www.colombia.com/turismo/sitios-turisticos/villavicencio/>





¡GRACIAS!

REDES SOCIALES

Facebook: /cifrasyconceptos

Twitter: @cifrasyconcepto

E-MAIL

contacto@cifrasyconceptos.com

Teléfono

(1) 7477196